



26. Tagung (virtuell) der bay. Versicherungsämter und antragsaufnehmenden Gemeinden

Team Rentenbezieher Schwaben – Standort Memmingen

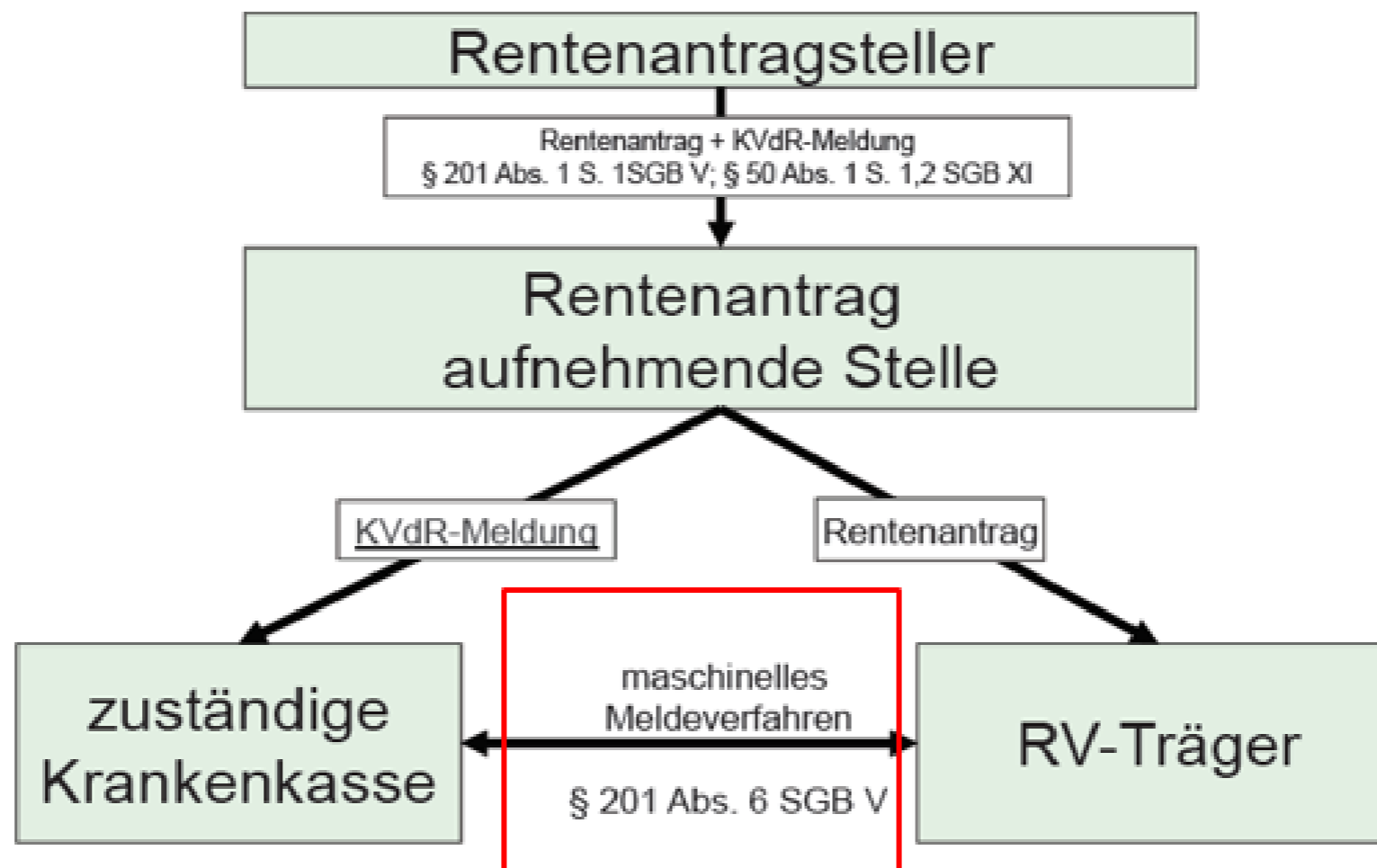


Wir in Schwaben betreuen ca. 130.000 Rentenbezieher und ca. 70.000 Versorgungsbezieher

Kernaufgaben im Team Rentenbezieher



- Beitrags-, Melde- und Versicherungswesen der Rentenantragsteller und Rentenbezieher
- Handling des KVdR-Meldeverfahrens zwischen Krankenkassen und Rentenversicherungsträgern
- Erledigung von Aufgaben bei Auslandsrentenbezug
- Beitrags- und Meldewesen der Versorgungsbezieher
- Feststellung der beitragspflichtigen Einnahmen
- Telefonische Beratung der Versicherten / Zahlstellen



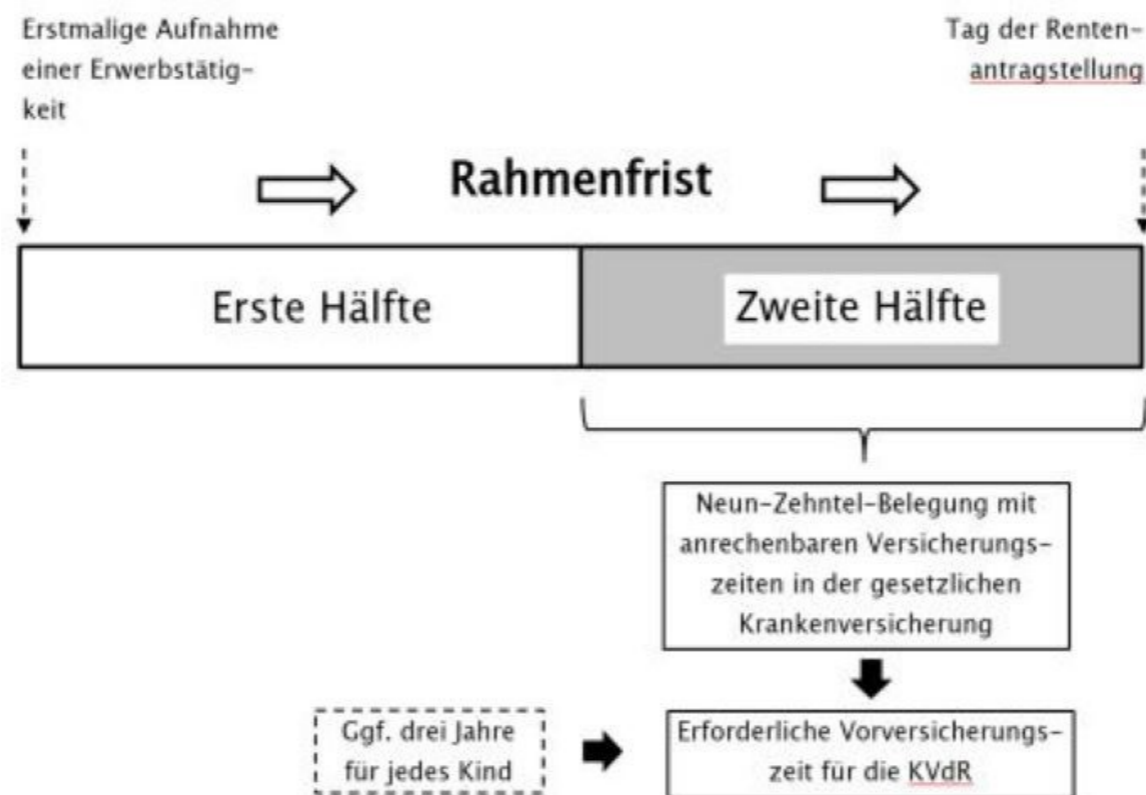
[R0810](#)
[Merkblatt](#)

Meldetatbestände sind

- a) Erstmaliger Rentenantrag
- b) Antrag auf Weiterzahlung einer befristeten Rente wegen verminderter Erwerbsfähigkeit
- c) Antrag auf Änderung der Leistungsart
- d) Antrag auf Wiedergewährung einer Waisenrente
- e) Antrag auf Wiedergewährung einer Altersrente nach Wegfall eines schädlichen Hinzuverdienstes
- f) Auslandsberührung
- g) Zuzug aus dem Ausland

§ 5 Abs. 1 Nr. 11 Sozialgesetzbuch SGB V

RS 2019/12 - Gemeinsames Rundschreiben Krankenversicherung und Pflegeversicherung der Rentner zum 01.01.2020



Krankenversicherung der Rentner - KVDR erfüllt



Pflichtversicherung Rentenantragsteller oder als Rentner

entfällt bei

- andere Pflichtversicherung (z. B. als Beschäftigter oder Bezieher von Arbeitslosengeld)
- Versicherungsfreiheit (z. B. Beschäftigter verdient über der Jahresarbeitsentgeltgrenze, Beamter)
- hauptberuflich selbstständige Erwerbstätigkeit

Beitragsfreiheit während der Rentenantragstellermemberschaft



hinterbliebene Ehegatte/Lebenspartner	Waisen	Familienversicherte
<ul style="list-style-type: none">• Verstorbener hat Rente bezogen und• KVdR-Voraussetzung (grds.) erfüllt	am Tag Stellung Rentenantrag 18. Lebensjahr noch nicht vollendet	wenn ohne RA-Mitgliedschaft FAMI möglich



Ausschluss Beitragsfreiheit



- **Versorgungsbezug (VB) und/oder Arbeitseinkommen > 1/20 mtl. Bezugsgröße (2021 = 164,50 EUR)**
(beitragspflichtig ist dann nur der VB und/oder das Arbeitseinkommen)

oder

- **Auslandsrenten**
(sind immer beitragspflichtig)

Renten der gesetzlichen Rentenversicherung:

Altersrente, Hinterbliebenenrenten und seit 2011 Renten aus dem Ausland



der der Rente vergleichbare Einnahmen (Versorgungsbezüge):

Rentenähnlicher Bezug (Betriebsrente), der im Zusammenhang mit früherem Erwerbsleben steht (auch aus dem Ausland), dazu zählt auch die AdL-Rente (= Alterssicherung der Landwirte). Kapitaleleistungen aus Direktversicherung; Versorgungsbezüge können auch an Hinterbliebene gezahlt werden.

Keine Versorgungsbezüge sind private Altersvorsorge sowie Riester geförderte Altersvorsorgeleistungen (ab 01.01.2018)

Arbeitseinkommen ist der nach den allgemeinen Gewinnermittlungsvorschriften des Einkommenssteuerrechts ermittelte Gewinn aus einer selbstständigen Tätigkeit; Einkommen ist als Arbeitseinkommen zu werten, wenn es als solches nach dem Einkommensteuerrecht zu bewerten ist. Hiernach zählen zum Arbeitseinkommen

- Einkünfte aus selbstständiger Arbeit,
- Einkünfte aus Land- und Forstwirtschaft sowie
- Einkünfte aus Gewerbebetrieb.

Beitragspflicht aufgrund Betriebsrentenfreibetragsgesetz

1. Feststellung, dass Versorgungsbezug und/oder Arbeitseinkommen vorhanden
2. Prüfung, ob Versorgungsbezug (bzw. die Summe aus Versorgungsbezug + Arbeitseinkommen) über der Freigrenze 2021 = 164,50 EUR liegt



Weder der Versorgungsbezug, noch das Arbeitseinkommen unterliegen der Beitragspflicht in Kranken- und Pflegeversicherung



Freibetrag Krankenversicherung ist immer nur vom Versorgungsbezug abziehbar
nicht vom Arbeitseinkommen!

falls der Versorgungsbezug < 164,50 EUR
→ nur tatsächlicher Betrag abziehbar

Beitragspflicht Krankenversicherung
Versorgungsbezug: übersteigender Betrag
Arbeitseinkommen: volle Höhe

Beitragspflicht Pflegeversicherung
Versorgungsbezug volle Höhe
Arbeitseinkommen: volle Höhe

Pflichtversicherung als Rentenantragsteller

Bei der Bemessung der Beiträge ist die **gesamte wirtschaftliche Leistungsfähigkeit** des Rentenantragstellers zu berücksichtigen. Beitragspflichtige Einnahmen sind neben Versorgungsbezügen (vergleiche Punkt 12.2.3) und Arbeitseinkommen auch alle weiteren Einkünfte (zum Beispiel Einkünfte aus Vermietung und Verpachtung oder Kapitalvermögen, Unfallrenten, ausländische Renten). Bei der Beitragsberechnung gilt das vom Gesetzgeber vorgegebene monatliche Mindesteinkommen (2021 = 1.096,67 EUR), auch wenn die tatsächlichen Einkünfte geringer sind.

Beispiel:

	Berechnungs- grundlage	Beitragssatz KV	Beitragssatz Pflege	Beitrag KV	Beitrag PV
Arbeitseinkommen	- €	14,00%	3,050%	- €	- €
Gesetzliche Rente	- €	14,60%	3,050%	- €	- €
Versorgungsbezüge	- €	14,60%	3,050%	- €	- €
landwirtschaftliche Rente *	- €	7,30%	3,050%	- €	- €
sonstige Einnahmen **	1.096,67 €	14,00%	3,050%	153,53 €	33,45 €
Gesamtbetrag der Einnahmen	1.096,67 €	1,10%		12,06 €	
	Beitragssummen:		199,04 €	165,59 €	33,45 €

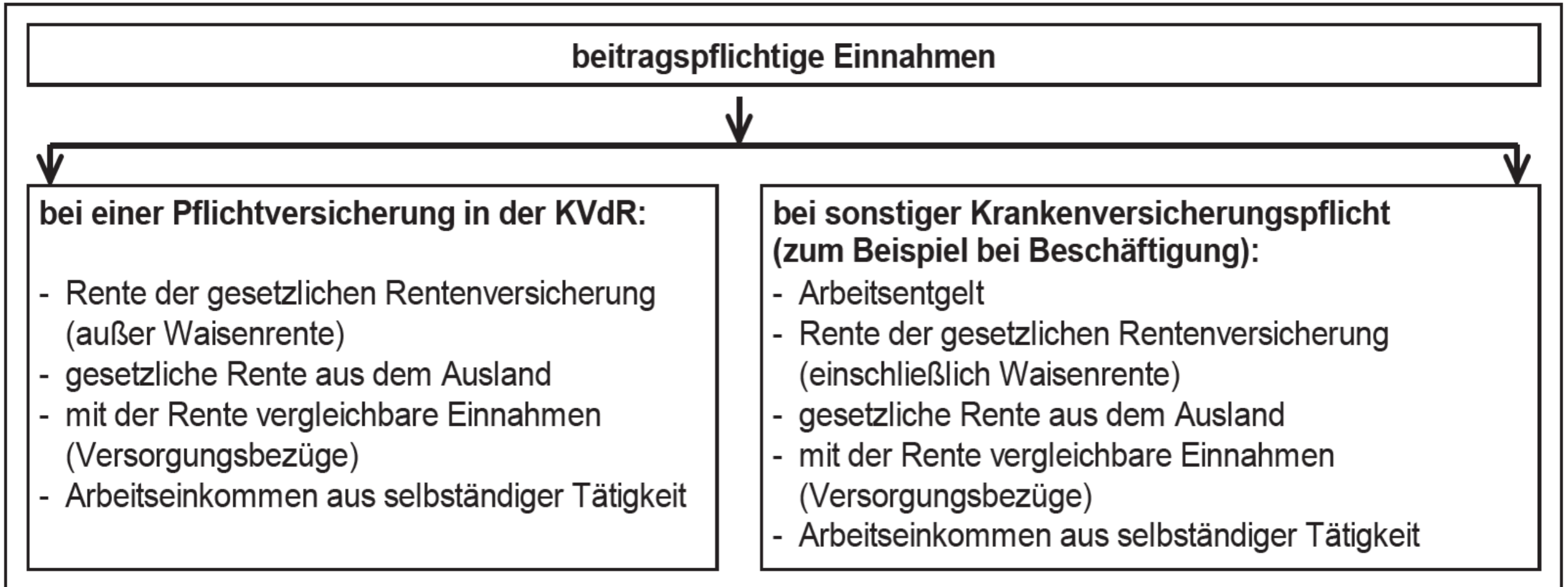
Beitragsberechnung als Rentenantragsteller

Versicherte hat jährliche Zinseinnahmen in Höhe von 1.800,00 EUR, monatliche Pachteinahmen von 50,00 EUR, sowie monatliche Mieteinnahmen in Höhe von 1.200,00 EUR (nach Abzug der Werbungskosten 1.000,00 EUR).

	Jährlich		monatlich
Zinseinnahmen	1.800,00 EUR		
abzgl. Werbungskosten	51,00 EUR		
beitragspfl. Zinsen	1.749,00 EUR	: 12	145,75 EUR
Pachteinnahmen			50,00 EUR
Mieteinnahmen			1.000,00 EUR
mtl. Gesamteinnahmen			1.195,75 EUR

	Berechnungs- grundlage	Beitragssatz KV	Beitragssatz Pflege	Beitrag KV	Beitrag PV
Arbeitseinkommen	- €	14,00%	3,050%	- €	- €
Gesetzliche Rente	- €	14,60%	3,050%	- €	- €
Versorgungsbezüge	- €	14,60%	3,050%	- €	- €
landwirtschaftliche Rente *	- €	7,30%	3,050%	- €	- €
sonstige Einnahmen **	1.195,75 €	14,00%	3,050%	167,41 €	36,47 €
Gesamtbetrag der Einnahmen	1.195,75 €	1,10%		13,15 €	
Beitragssummen:			217,03 €	180,56 €	36,47 €

Pflichtversicherung als Rentner



Krankenversicherung der Rentner - KVDR nicht erfüllt

Mitteilung an Versicherten mit dem Hinweis auf freiwillige Weiterversicherung oder derzeit anderweitige Absicherung

Beispiel freiwillige Weiterversicherung:

	Berechnungsgrundlage	Beitragssatz KV	Beitragssatz Pflege	Beitrag KV	Beitrag PV
Arbeitseinkommen	- €	14,60%	3,050%	- €	- €
Gesetzliche Rente	650,00 €	14,60%	3,050%	94,90 €	19,83 €
Versorgungsbezüge	- €	14,60%	3,050%	- €	- €
landwirtschaftliche Rente *	- €	7,30%	3,050%	- €	- €
sonstige Einnahmen **	446,67 €	14,00%	3,050%	62,53 €	13,62 €
Gesamtbetrag der Einnahmen	1.096,67 €	1,10%		12,06 €	
Beitragssummen:			202,94 €	169,49 €	33,45 €

Beitrag bei Erfüllung KVDR:

Rente 650,00 €

Krankenversicherung 15,7 % = 102,05 €

Pflegeversicherung 3,05 % = 19,83 €

Gesamt = 121,88 €

Beteiligung Rentenversicherung an der KV in Höhe von 51,02 €

Zuschuss Rentenversicherung an der Krankenversicherung in Höhe von 51,02 €

	Berechnungsgrundlage	Beitragssatz KV	Beitragssatz Pflege	Beitrag KV	Beitrag PV
Arbeitseinkommen	- €	14,60%	3,050%	- €	- €
Gesetzliche Rente	1.100,00 €	14,60%	3,050%	160,60 €	33,55 €
Versorgungsbezüge	- €	14,60%	3,050%	- €	- €
landwirtschaftliche Rente *	- €	7,30%	3,050%	- €	- €
sonstige Einnahmen **	- €	14,00%	3,050%	- €	- €
Gesamtbetrag der Einnahmen	1.100,00 €	1,10%		12,10 €	
Beitragssummen:			206,25 €	172,70 €	33,55 €

Beitragsberechnung Rentner mit Versorgungsbezug

Pflichtversicherung in der KVDR:

Rente von 1.453,28 EUR und Versorgungsbezug/Kapitalleistung von 286,14 EUR

	Rentenhöhe	KV	Beitrag	PV	Beitrag	Gesamt
Versorgungsbezug	286,14 € ./ 164,50 € Freibetrag = 121,64 €	15,7 %	19,10 €	3,05 % aus 286,14 €	8,73 €	
Rente	1.453,28 €	15,7 %	228,17 €	3,05 %	44,33 €	
			247,27 €		53,06 €	300,33 €

Freiwillige Versicherung:

	Berechnungs- grundlage	Beitragssatz KV	Beitragssatz Pflege	Beitrag KV	Beitrag PV
Arbeitseinkommen	- €	14,60%	3,050%	- €	- €
Gesetzliche Rente	1.453,28 €	14,60%	3,050%	212,18 €	44,33 €
Versorgungsbezüge	286,14 €	14,60%	3,050%	41,78 €	8,73 €
landwirtschaftliche Rente *	- €	7,30%	3,050%	- €	- €
sonstige Einnahmen **	- €	14,00%	3,050%	- €	- €
Gesamtbetrag der Einnahmen	1.739,42 €	1,10%		19,13 €	
	Beitragssummen:		326,15 €	273,09 €	53,06 €

Beispiele:

Beschäftigter oder Rentner KVDR erfüllt hat zusätzlich noch eine Rente aus dem Ausland und einen Versorgungsbezug bzw. Kapitalleistung

Beitrag aus der Beschäftigung oder der Rente werden direkt abgeführt.

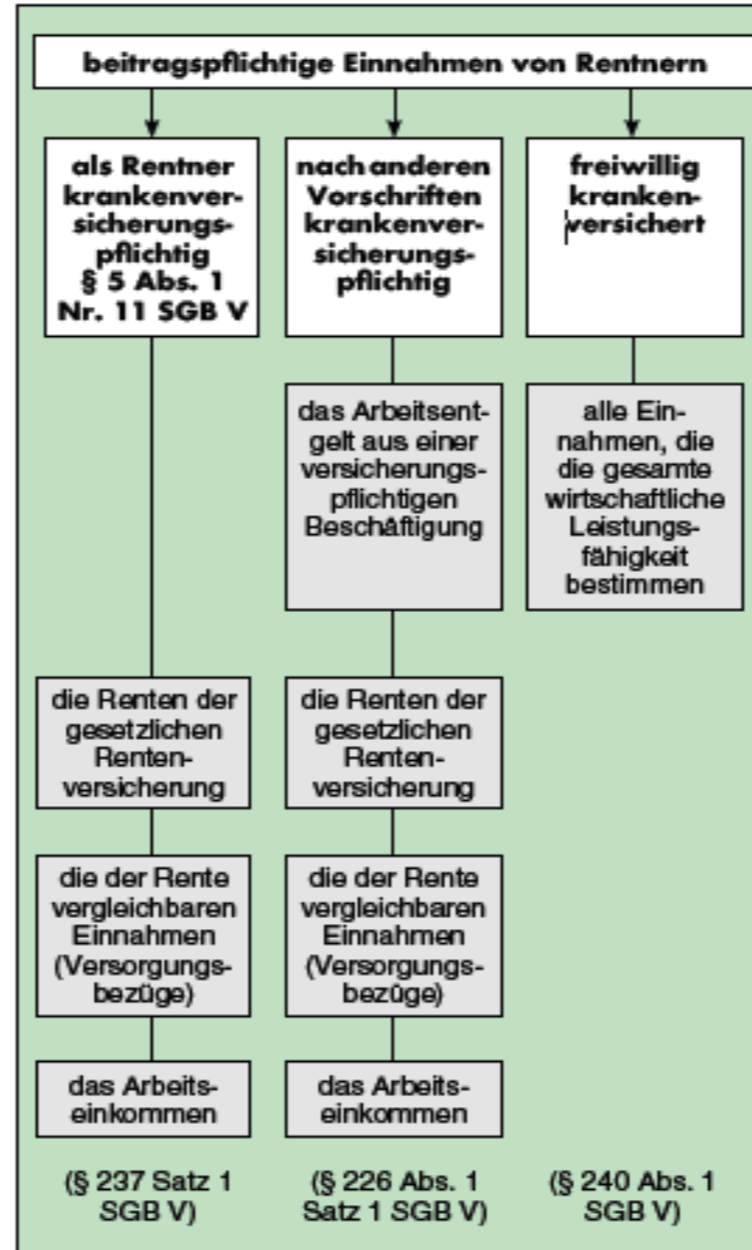
Beiträge aus der Kapitalleistung und der ausländischen Rente werden von uns eingezogen

Zeitraum	Rentenhöhe	KV	Beitrag	PV	Beitrag	Gesamt
Kapitalleistung	410,28 € ./. 164,50 € Freibetrag = 245,78 €	15,7 %	38,58 €	3,05 % aus 410,28 €	12,51 €	
ausländische Rente	953,03 €	7,85 %	74,81 €	3,05 %	29,07 €	
			113,39 €		41,58 €	154,97 €

Beispiel:

Rentner pflichtversichert bezieht Altersrente + Witwerrente und hat noch Arbeitseinkommen

Einkunftsarten	Höhe	KV 15,7 %	PV 3,05 %	Gesamt
Einkünfte Land- und Forstwirtschaft Einkünfte aus Gewerbebetrieb Steuerbescheid 2018 Beitragsbemessungsgrenze 4.425,00 € ./. 485,56 € EU-Rente ./. 342,21 € Witwerrente = 3.597,23 € anrechenbares Arbeitseinkommen	460 € + 36.748 € : 12 Monate = 3.100,67 €	486,08 €	79,07 €	565,88 €



Kernaufgaben im Team Rentenbezieher



- Beitrags-, Melde- und Versicherungswesen der Rentenantragsteller und Rentenbezieher
- Handling des KVdR-Meldeverfahrens zwischen Krankenkassen und Rentenversicherungsträgern
- Erledigung von Aufgaben bei Auslandsrentenbezug
- Beitrags- und Meldewesen der Versorgungsbezieher
- Feststellung der beitragspflichtigen Einnahmen
- Telefonische Beratung der Versicherten / Zahlstellen



Vielen Dank für Ihre Aufmerksamkeit!

